

Situación laboral de las personas que se dedican al periodismo en CDMX

Dra. Julieta Brambila Ramírez
Septiembre 2023



Introducción

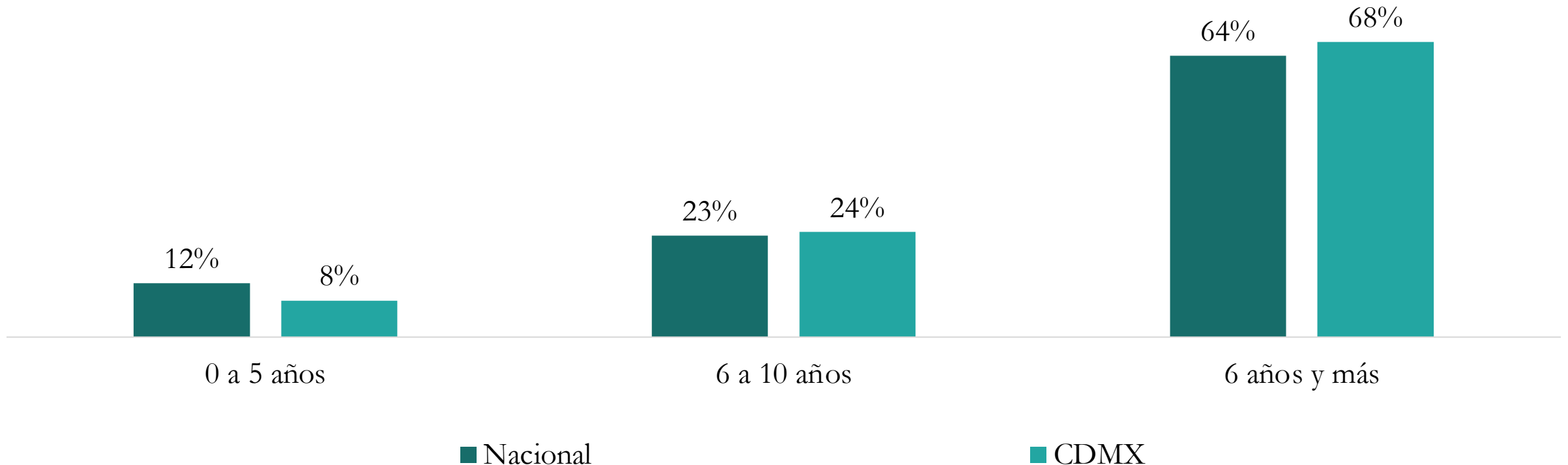
- Esta presentación retoma los resultados generales de una encuesta representativa a nivel nacional, aplicada en México a **486 periodistas**. Particularmente, se revisa la temática de la «**Situación laboral**» con énfasis en la región de la **Ciudad de México**.
- La distribución regional fue integrada de la siguiente manera:

Región	Estados que abarca	Personas encuestadas
Ciudad de México	Ciudad de México, 59 municipios del Estado de México y uno de Hidalgo	108
Centro	Estado de México, Hidalgo, Tlaxcala, Morelos, Puebla, Guerrero	73
Centro Occidente	Jalisco, Michoacán, Nayarit, Colima, Aguascalientes, Guanajuato, Querétaro, Zacatecas.	83
Noreste	Nuevo León, Tamaulipas, Coahuila, Durango, San Luis Potosí	70
Noroeste	Sinaloa, Sonora, Chihuahua, Baja California, Baja California Sur	77
Sureste	Veracruz, Tabasco, Oaxaca, Campeche, Yucatán, Quintana Roo, Chiapas	75

Años de experiencia

En promedio, **dos de cada tres periodistas** que laboran en el país cuentan con más de once años de experiencia.

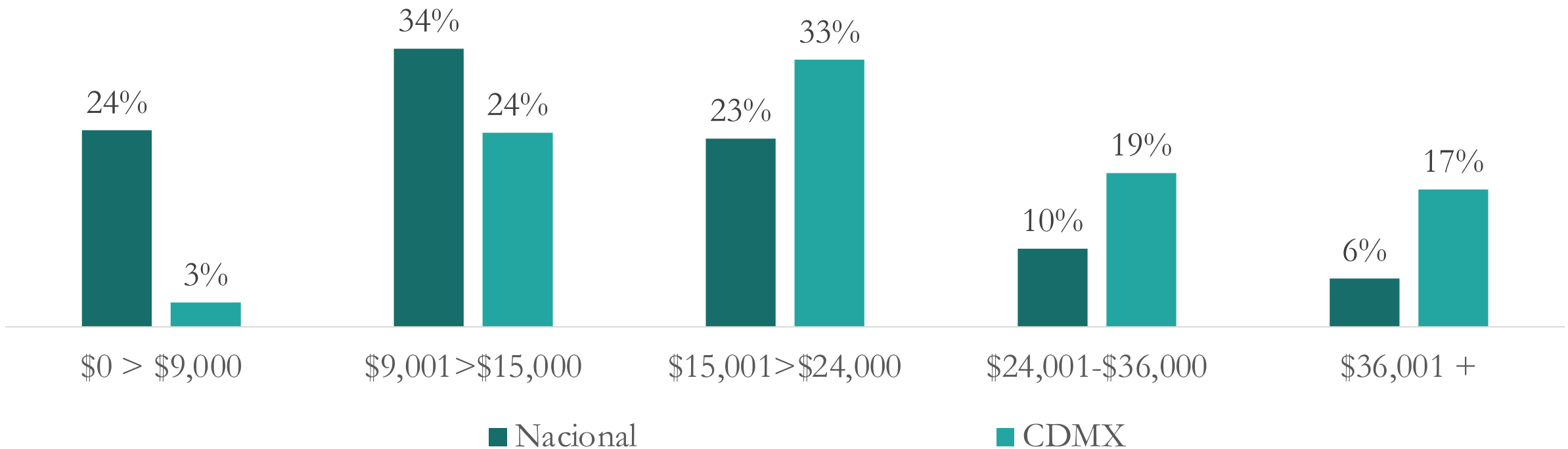
Experiencia laboral



Nivel de ingreso por región

- En la Ciudad de México sólo el 3% de los periodistas se ubicó en el primer intervalo de nivel de ingresos que va de **ceró a nueve mil pesos**.
- Asimismo, la **CDMX** es la región que cuenta con el mayor porcentaje de periodistas que tienen un sueldo mayor a los **36 mil pesos mensuales (17%)**.

Nivel de ingreso de las personas periodistas



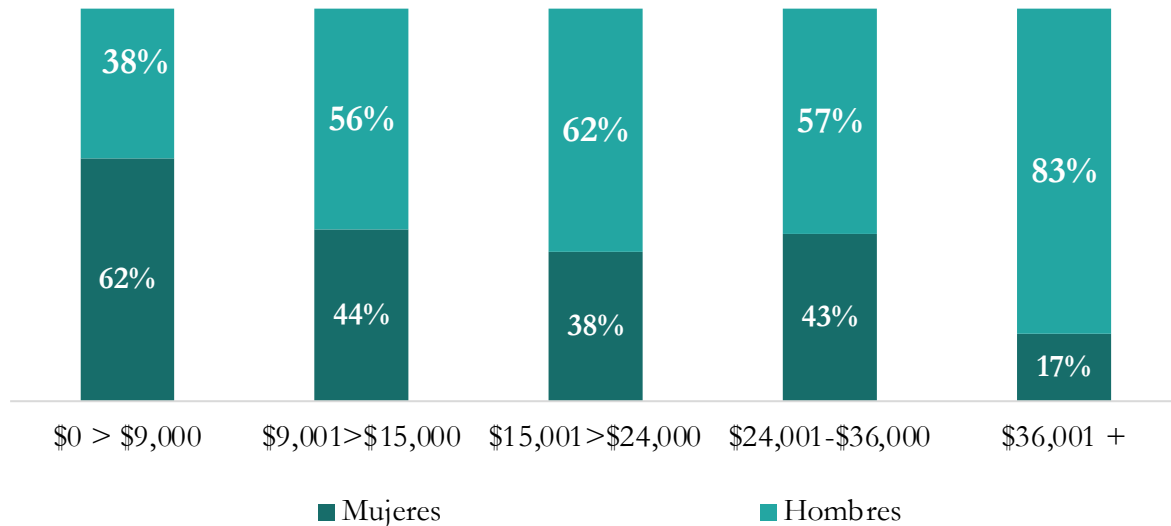
*La suma de los parciales puede ser distinta a 100%, porque no se contemplan la opción "Sin respuesta"

Nivel de ingreso por sexo

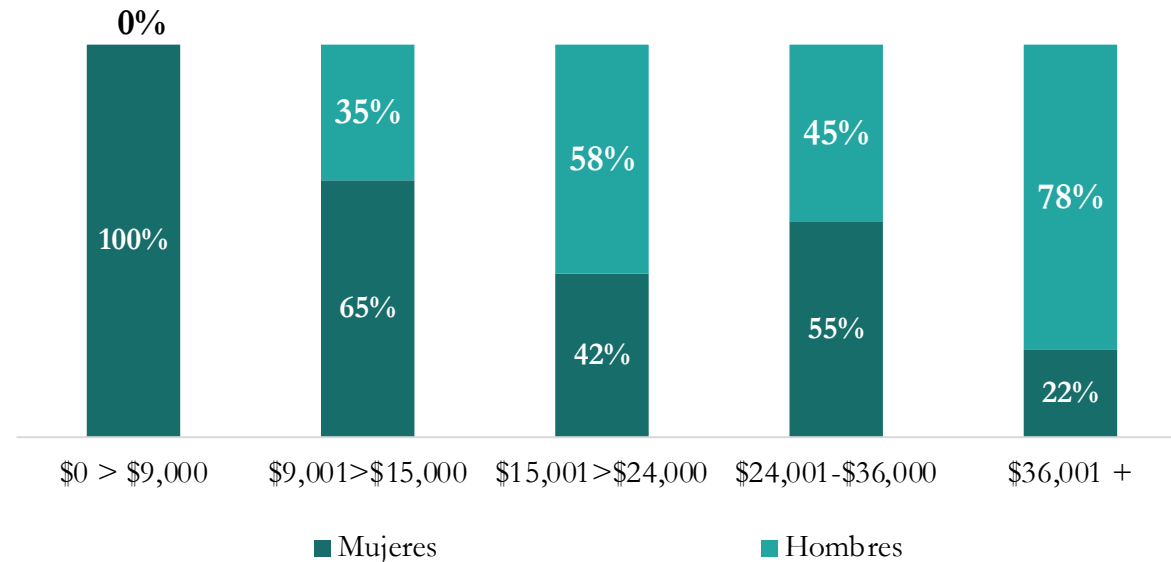
- De la población que percibe más de \$36,000 mensuales, tanto a nivel nacional como en la Ciudad de México, la mayoría son hombres (83% y 78%, respectivamente). Es decir, en promedio, por cada mujer que tiene esta percepción salarial mensual, hay cuatro hombres.

Personas periodistas por nivel de ingreso y sexo

Nacional



Ciudad de México



*La suma de los parciales puede ser distinta a 100%, porque no se contemplan la opción "Sin respuesta"

Situación laboral

- A nivel nacional, **71.8%** de los periodistas cuentan con un trabajo estable de tiempo completo. En la Ciudad de México, este porcentaje aumenta a **83.3%**.

Situación laboral de las personas periodistas

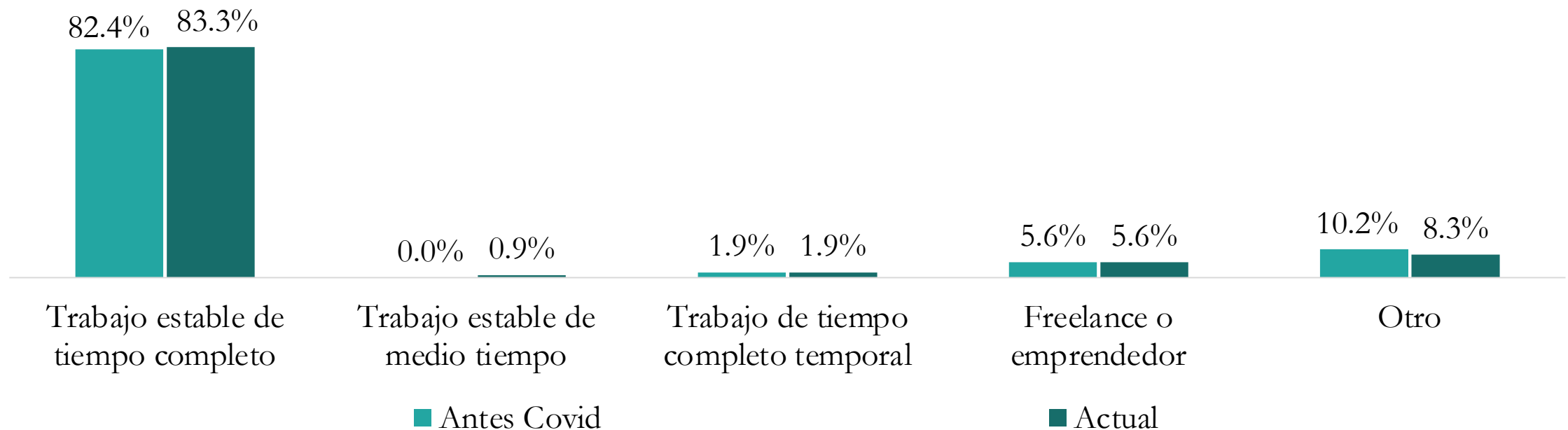


*La suma de los parciales puede ser distinta a 100%, porque no se contemplan la opción "Sin respuesta"

Situación laboral antes y después de COVID

- Para la región de la Ciudad de México, los efectos de la pandemia COVID-19 fueron distintos al promedio nacional, pues la proporción de personas que contaba con un **trabajo estable** presentó un ligero incremento.

Situación laboral de los periodistas de la Ciudad de México

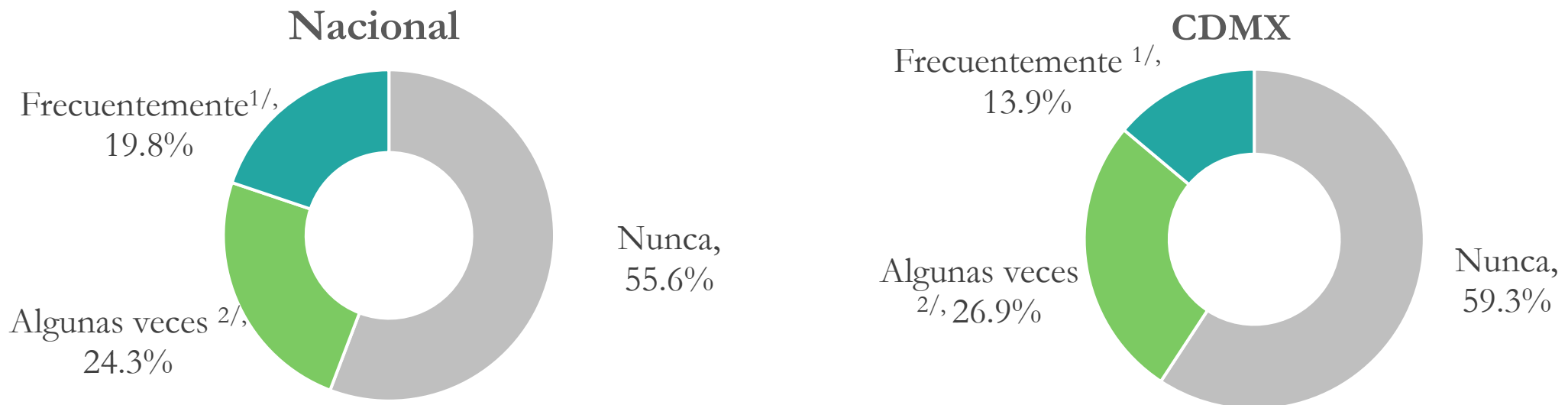


*La suma de los parciales puede ser distinta a 100%, porque no se contemplan la opción "Sin respuesta"

• Exposición a COVID-19

- A nivel nacional, el porcentaje de periodistas al que se le exigió frecuentemente que trabajara en un entorno en donde el Covid-19 se había extendido fácilmente fue más alto al que declaró estar en la misma situación en la región **Ciudad de México** (19.8% y 13.9%, respectivamente).

¿Le exigieron que trabajara en un entorno donde Covid-19 se había extendido fácilmente?



*La suma de los parciales puede ser distinta a 100%, porque no se contemplan la opción “Sin respuesta”

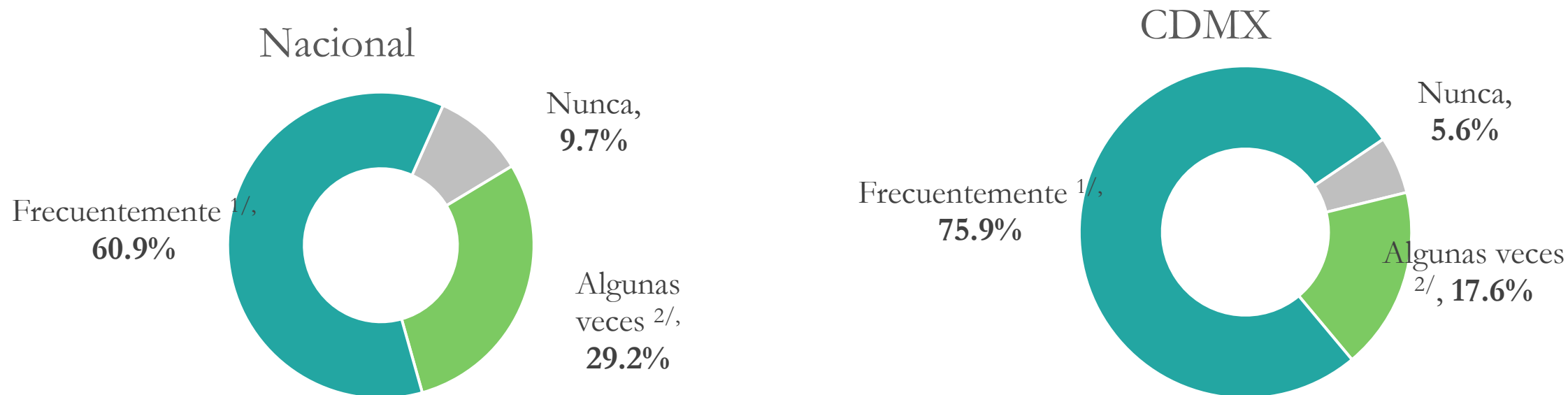
1/ Es la suma de las categorías «Frecuentemente» y «Siempre».

2/ Es la suma de las categorías «Rara vez» y «Algunas veces»

Medidas de reducción de riesgo de contagio durante la pandemia

- Una de las estrategias para reducir el riesgo de contagio al realizar actividades laborales fue poder trabajar desde casa.
- El porcentaje de periodistas que pudo trabajar mayoritariamente desde casa fue mayor en la región Ciudad de México que a nivel nacional (**75.9%** y **60.9%** respectivamente).

Porcentaje de periodistas que trabajaron desde casa durante la pandemia



*La suma de los parciales puede ser distinta a 100%, porque no se contemplan la opción “Sin respuesta”

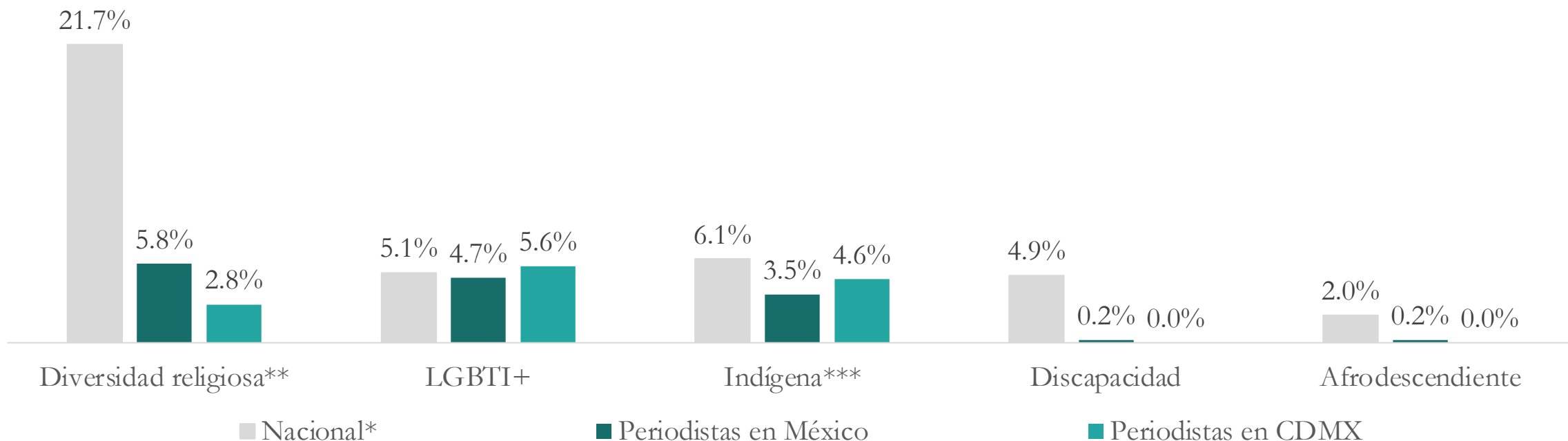
1/ Es la suma de las categorías «Frecuentemente» y «Siempre».

2/ Es la suma de las categorías «Rara vez» y «Algunas veces»

Identificación de grupos minoritarios

- En promedio, a nivel nacional uno de cada veinte periodistas encuestados pertenece a la población LGBTI+ y el 5.8% pertenece a una religión diferente al catolicismo.

Pertenencia a una minoría



*Fuente: Censo de Población y Vivienda, 2020 y la Encuesta Nacional sobre Diversidad Sexual y de Género (ENDISEG) 2021

**Considera a las personas de alguna religión protestante/evangelistas y diversas denominaciones cristianas.

***Para la categoría de población indígena, se considera a las personas de tres años y más hablantes de lengua indígena para el dato nacional y para el dato de periodistas su pertenencia a algún grupo étnica.



¡Gracias!

Julieta Brambila Ramírez



@jabrambila



julieta.brambila@inegi.org.mx

